

Handleiding Webshop Bioracer

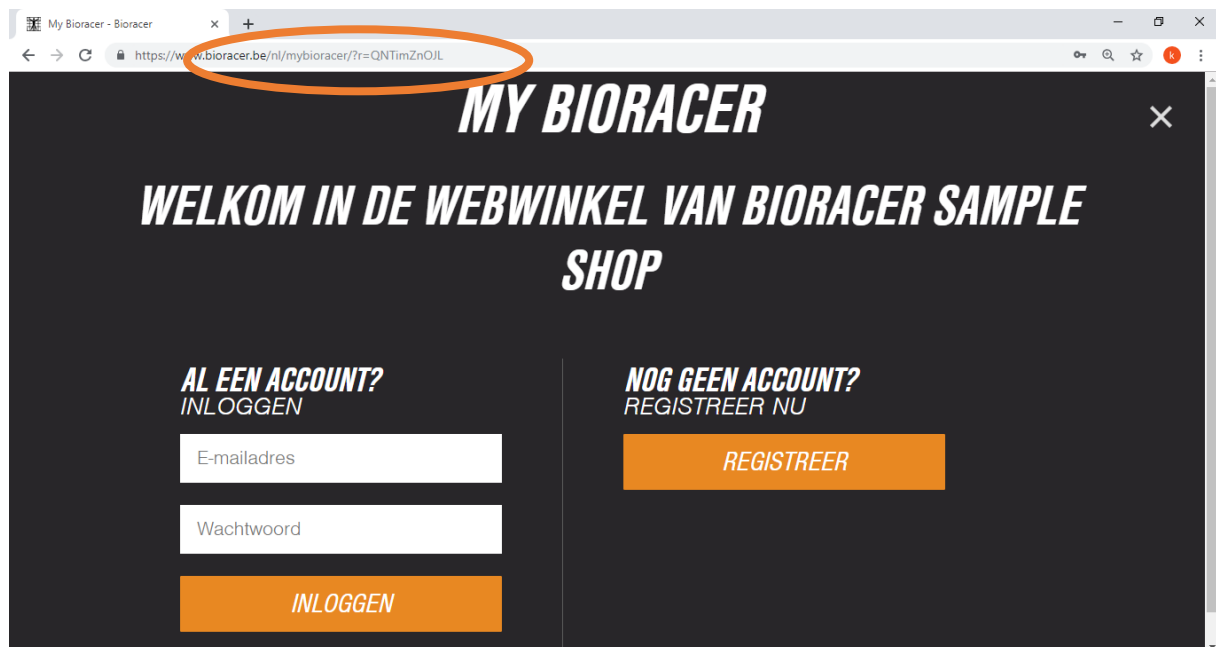
Stap 1:

Kopieer de link van uw webshop en plak deze in de adresbalk van uw internetbrowser

<https://www.bioracer.be/nl/mybioracer/...>

(Let op bovenstaande link is niet de link van uw webshop maar dient alleen als voorbeeld, u krijgt de link van uw webshop van uw organisatie)

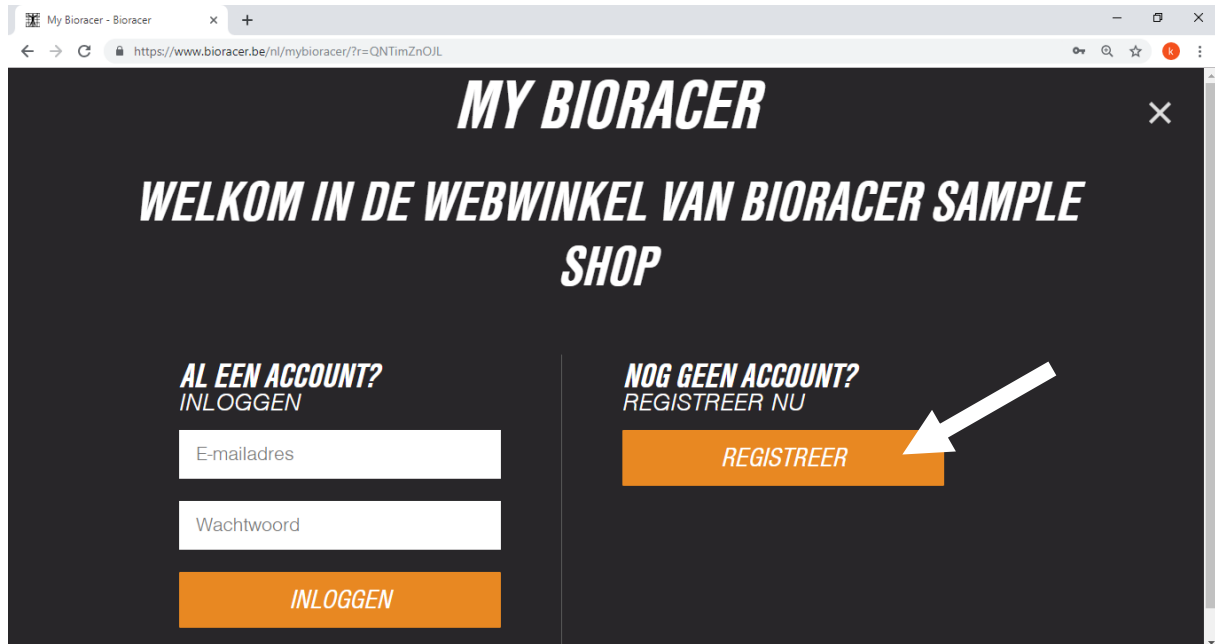
Druk op enter, u komt dan op de volgende pagina:



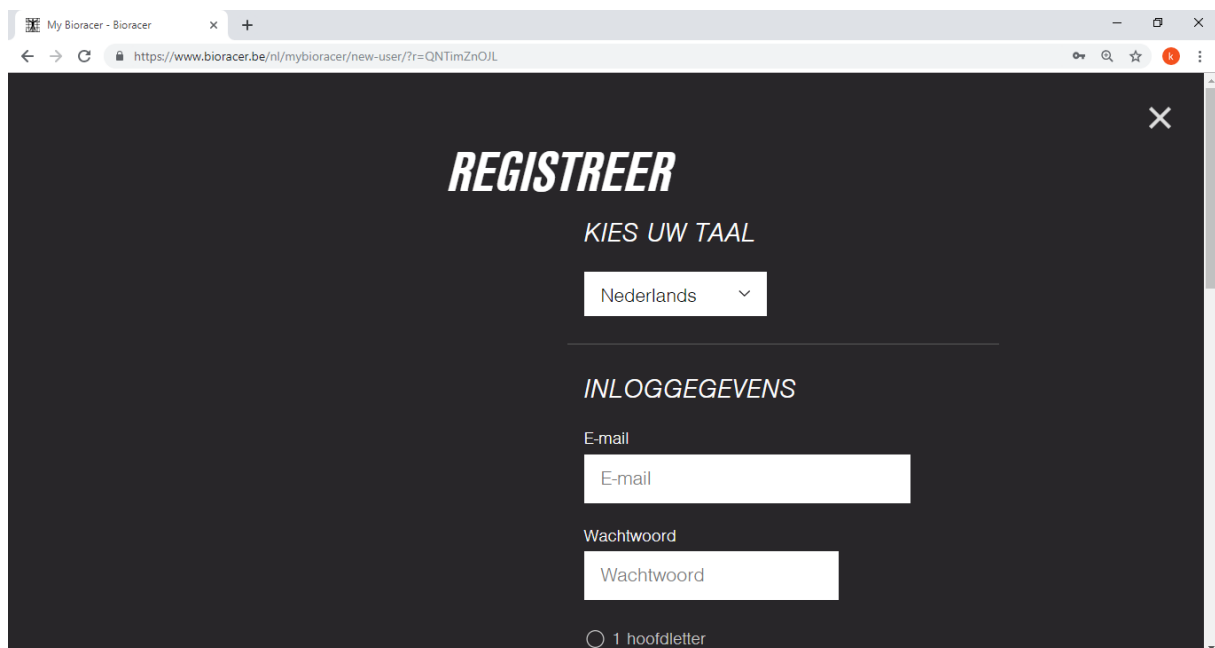
Stap 2A:

Maak een account aan als u deze nog niet heeft; heeft u al een account ga dan verder met stap 2B.

Druk op de knop Registreer:



U komt dan in het volgende scherm terecht:

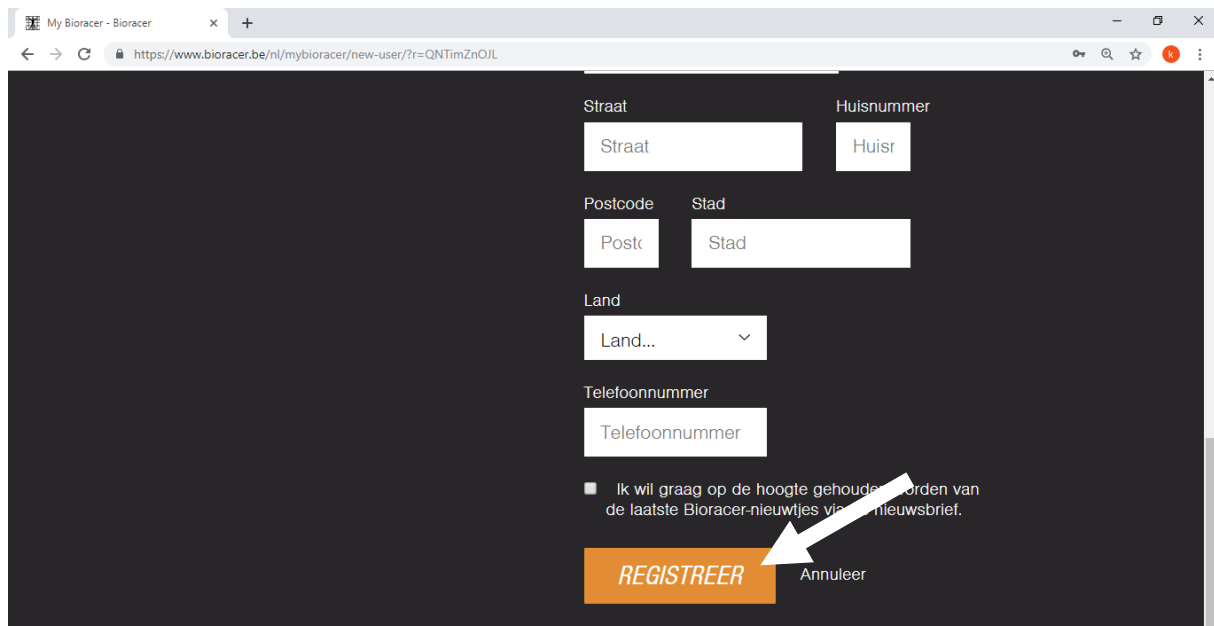


Voer alle benodigde gegevens in:

- Uw taal (normaliter Nederlands)
 - Emailadres
 - Wachtwoord
 - Voornaam
 - Naam (achternaam)
 - Straat
 - Huisnummer
 - Postcode
 - Stad (plaatsnaam)
 - Land
 - Telefoonnummer
- (standaard bij +31: de eerste nul van het netnummer weggelaten 0522-123456 wordt +31 522-123456 voor 06-nummers geldt hetzelfde, 06-12345678 wordt +31 6-12345678)

Indien u de nieuwsbrief van bioracer wilt ontvangen kunt u dit hokje aanvinken.

Wanneer u alles hebt ingevuld kunt u onderaan op de knop: registreer drukken

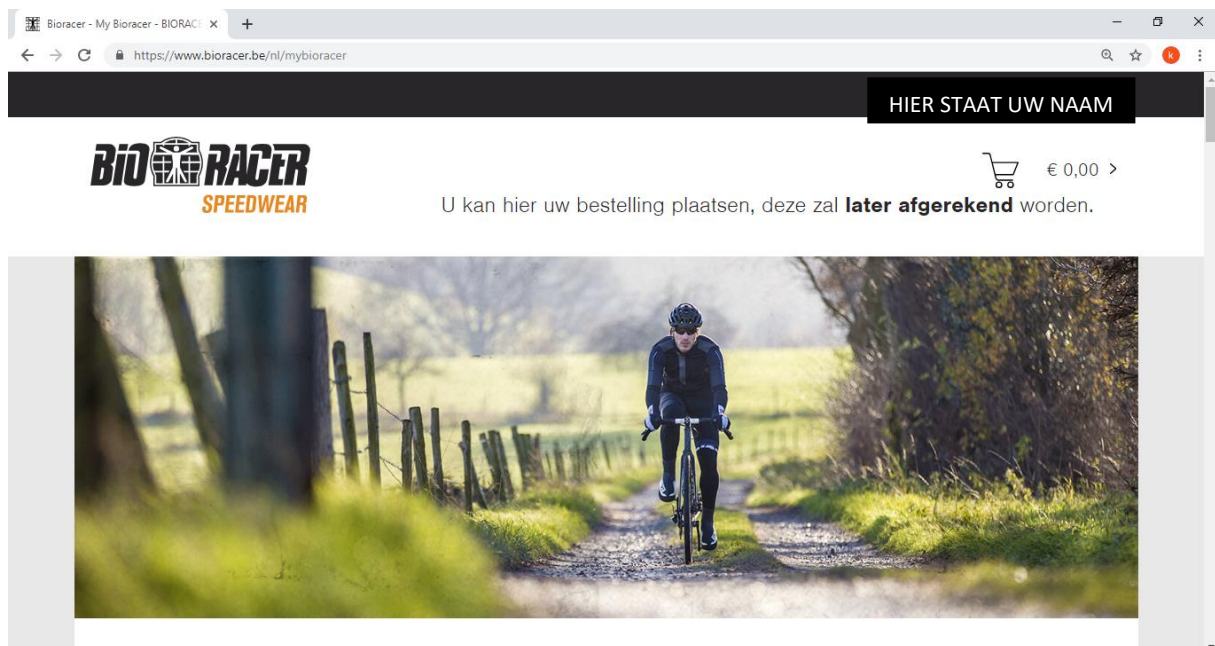


The screenshot shows a web browser window with the URL <https://www.bioracer.be/nl/mybioracer/new-user/?r=QNTimZnOJL>. The registration form is displayed on a dark background with white text and input fields. The form includes the following fields:

- Straat**: Input field labeled "Straat".
- Huisnummer**: Input field labeled "Huisr".
- Postcode**: Input field labeled "Postc".
- Stad**: Input field labeled "Stad".
- Land**: Dropdown menu labeled "Land..." with a downward arrow.
- Telefoonnummer**: Input field labeled "Telefoonnummer".

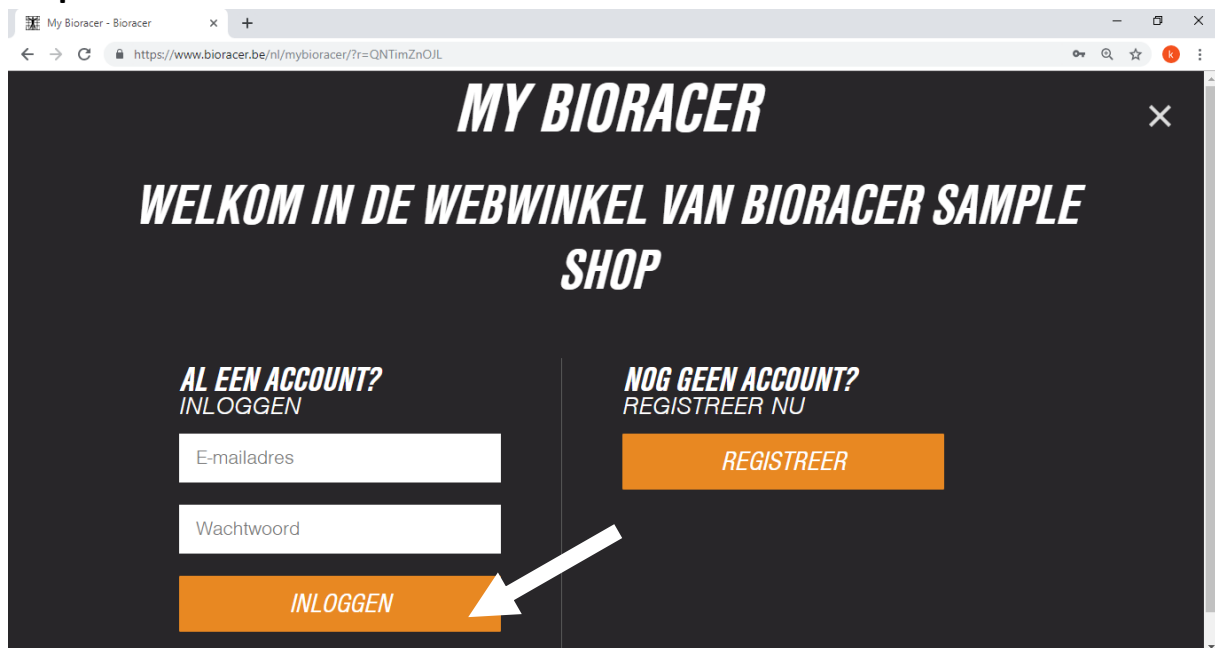
Below the form, there is a checkbox with the text: "Ik wil graag op de hoogte gehouden worden van de laatste Bioracer-nieuwtjes via mijn nieuwsbrief." A white arrow points to the checkbox. At the bottom of the form, there are two buttons: "REGISTREER" (highlighted in orange) and "Annuleer".

U komt dan in het volgende scherm terecht:



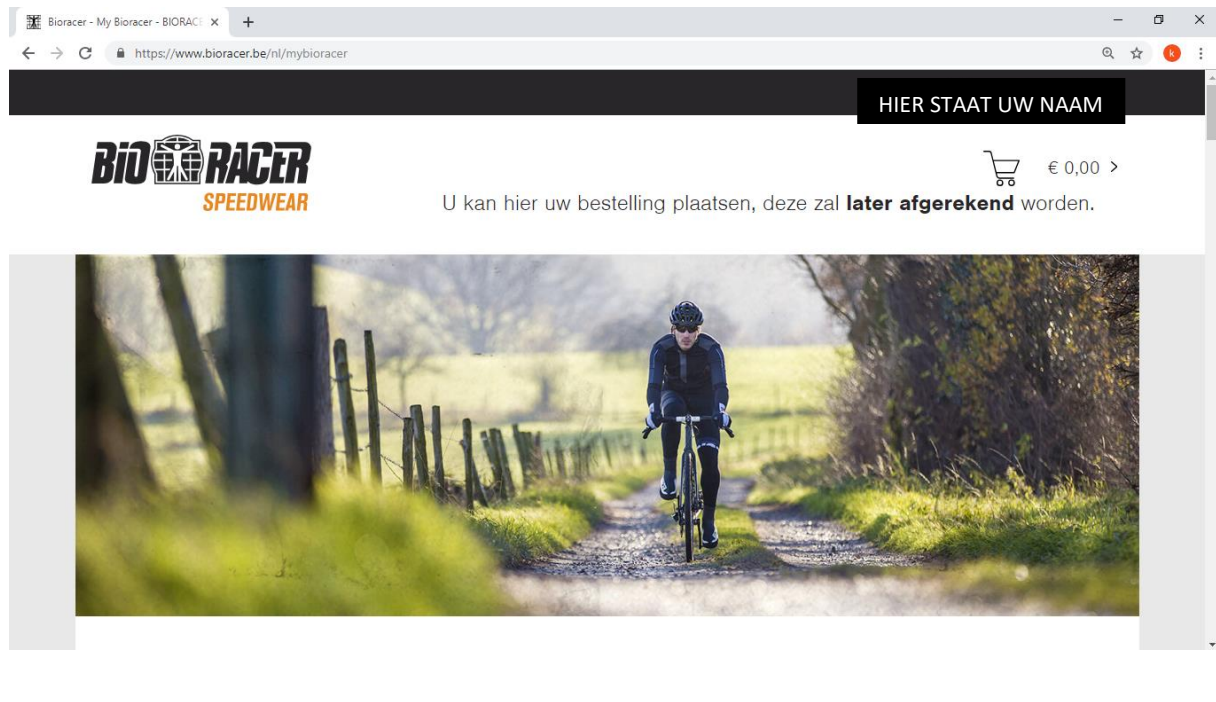
Ga verder naar stap 3

Stap 2B:



Heeft u al een account bij Bioracer, dan kunt u inloggen met uw emailadres en wachtwoord.

U komt dan bij het volgende scherm terecht:



Stap 3:

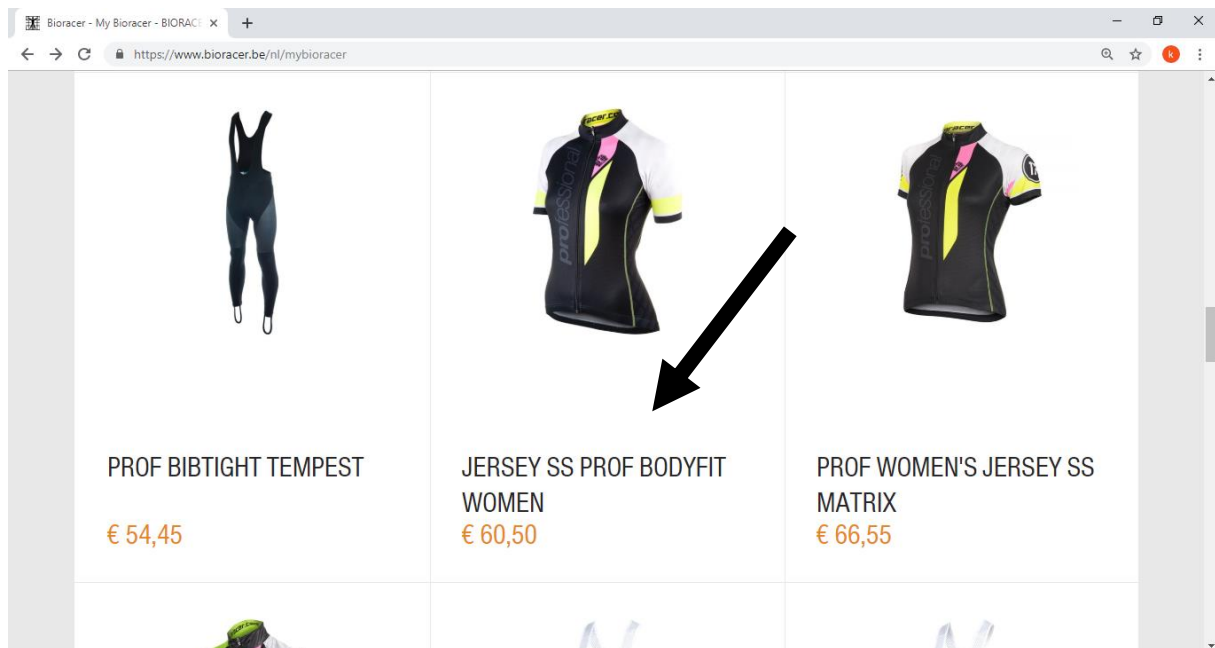
U bevindt zich nu in de webshop; hier kunt u de kleding aanvinken die u graag wilt bestellen.

LET OP bestellen moet vóór een door uw organisatie bepaalde datum

Op deze manier kunnen we er voor zorgen dat alles soepel verloopt.

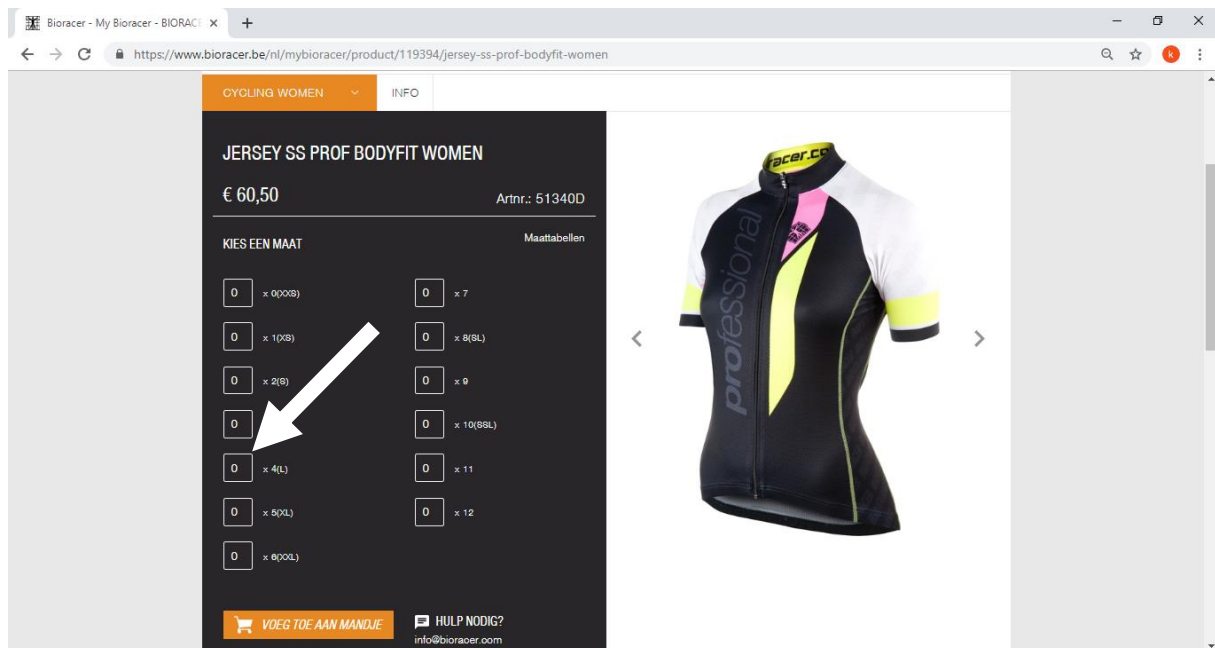
Voorbeeld;

Ik wil graag de JERSEY SS PROF BODYFIT WOMEN bestellen
(Let op de dames en heren producten staan apart)



Druk op het pakket

U komt dan op de volgende pagina:

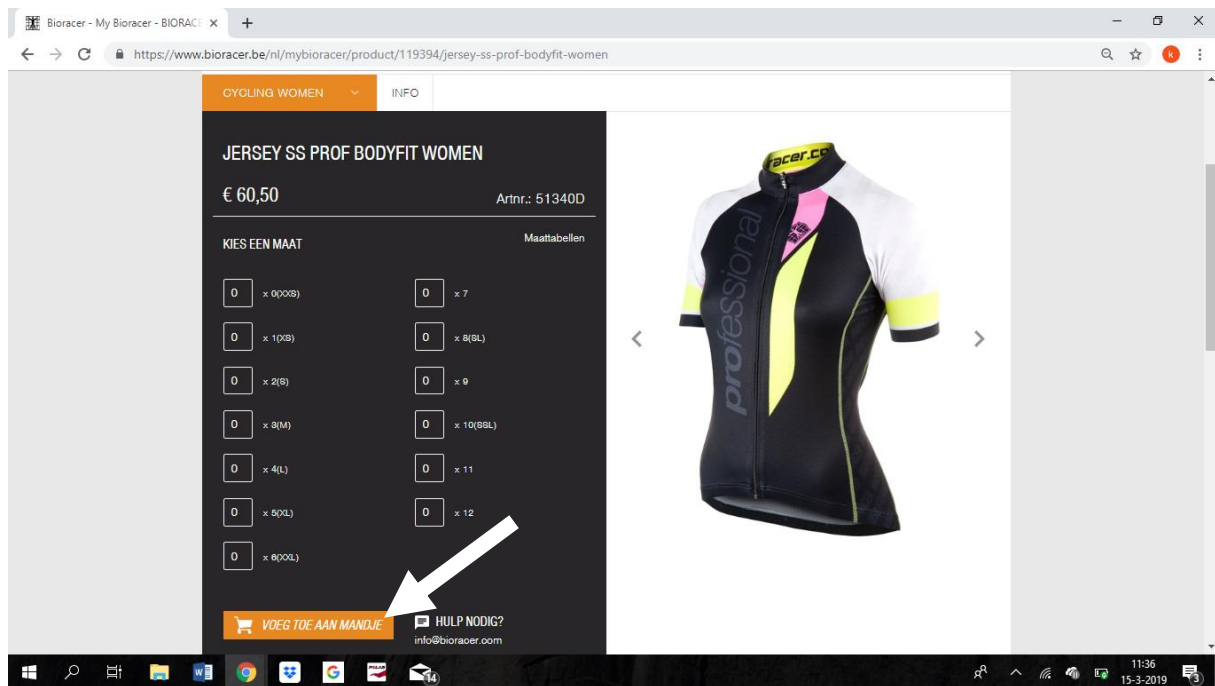


Voer hier het aantal dat u wil bestellen in, voer dit in vóór de gewenste maat. Let op, de maten beginnend met een **K** zijn kindermaten !!

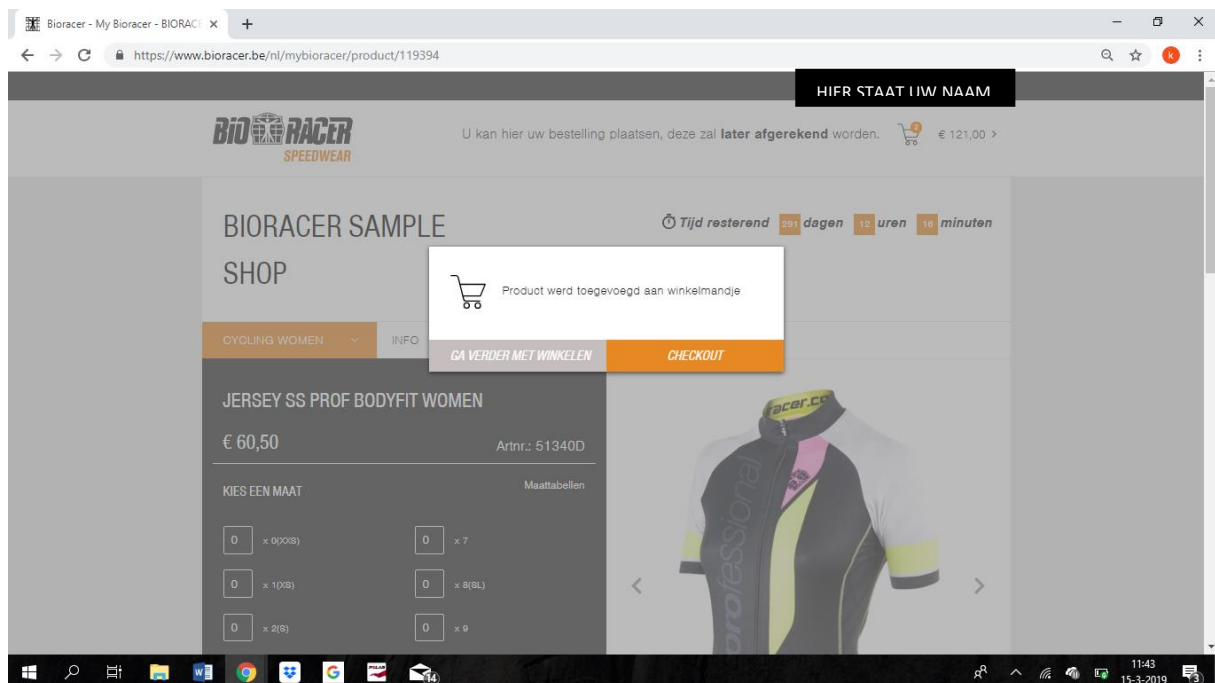
Ook Kunt u hier meer informatie over het product vinden.

(Let op het is mogelijk dat uw organisatie een afspraak heeft om maar een X aantal producten te selecteren. Houdt hier rekening mee)

Heeft u alles geselecteerd? Druk dan op; voeg toe aan mandje




Stap 4:



Wilt u ook nog andere artikelen bestellen druk dan op "Ga verder met winkelen". Heeft u alles besteld wat u wilt hebben, druk dan op "Checkout".

U krijgt nu een overzichtsscherm van uw bestelling te zien.

The screenshot shows a web browser window with the URL <https://www.bioracer.be/nl/mybioracer/checkout/cart>. The page features the Bioracer Speedwear logo at the top. Below the logo, the heading "WINKELMANDJE" is displayed. A table lists the items in the cart:

ITEM	DETAIL	PRIJS	AANTAL	SUBTOTAAL
	JERSEY SS PROF BODYFIT WOMEN MAAT: 3	€ 60,50	- 1 +	€ 60,50

Below the table, a summary section shows the following totals:

- SUBTOTAAL INCL. BTW: € 60,50
- TOTAAL INCL. BTW: € 60,50
- TOTAAL EXCL. BTW: € 50,00
- TOTAAL 21% BTW: € 10,50
- TOTAAL INCL. BTW: € 60,50**

Additional information includes "LEVERINGSTERMIJN NA AFSLUITING: 6 - 8 WEKEN" and a "CHECKOUT" button highlighted with a black arrow. Navigation links for "GA VERDER MET WINKELN" and "WINKELMANDJE LEEPMAKEN" are also visible.

Controleer uw bestelling en als deze correct is druk dan op "Checkout"

Stap 5:

The screenshot shows the Bioracer checkout page at the URL <https://www.bioracer.be/nl/mybioracer/checkout/shipping?init>. The heading "CHECKOUT" is prominent, followed by a progress indicator with three steps: 1. GEGEVENS, 2. BESTELLINGSOVERZICHT, and 3. BEDANKT. The "GEGEVENS" step is active.

The "FACTUURGEGEVENS" section contains the following form fields:

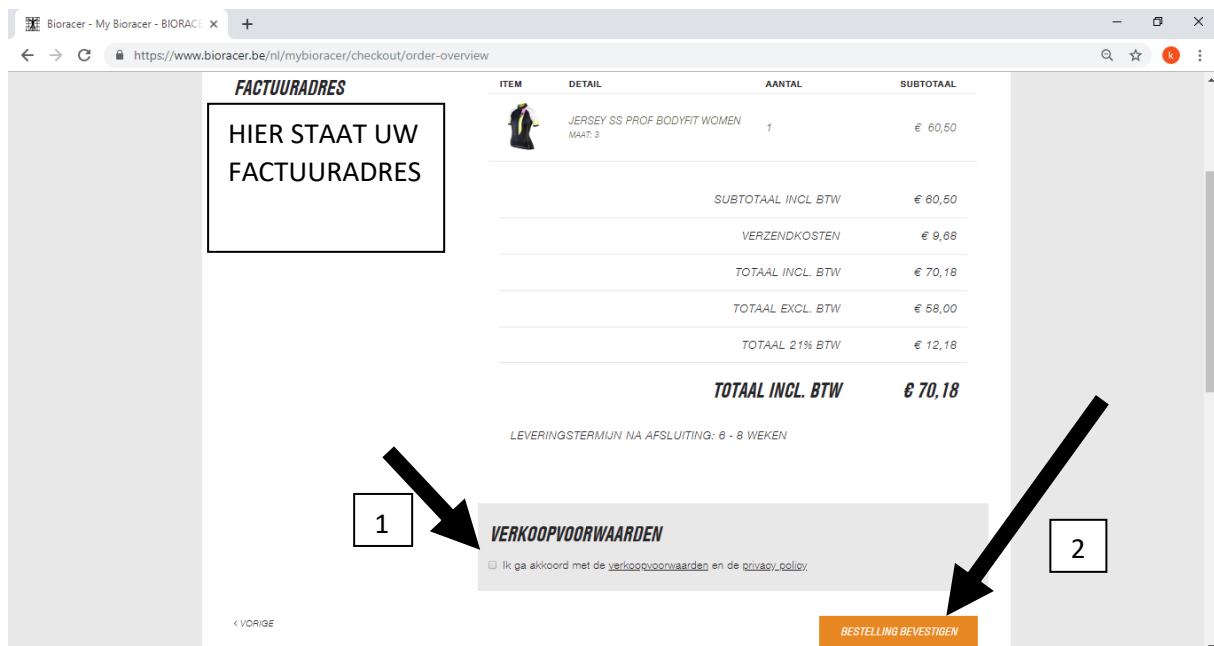
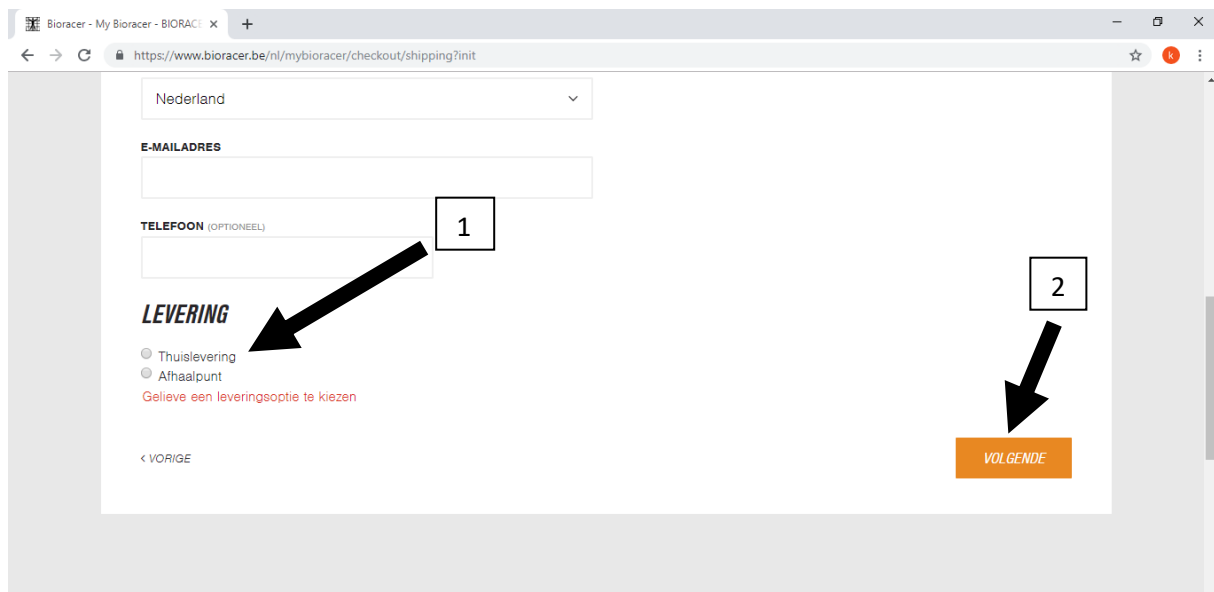
- VOORNAAM:
- NAAM:
- NAAM ORGANISATIE:
- STRAAT:
- NR:
- STAD:
- LAND:

Controleer al uw gegevens.

Het kan zijn dat uw organisatie meerder opties heeft voor het leveren. Als dit zo is dan zullen er twee opties komen te staan. Vink hierbij uw keuze aan. [1]

Het is ook mogelijk dat uw organisatie dit al heeft bepaald dan staan er GEEN opties.

→ druk vervolgens onderaan de pagina op “Volgende” [2]



Controleer nogmaals uw bestellingoverzicht → indien akkoord

- Vink aan dat u akkoord bent met de verkoop voorwaarden en de privacy policy [1]

- Druk op “Volgende” u komt nu in het betalings scherm [2]

Stap 6:

De betaling van uw kleding kan op onderstaande manieren:

MyBioracer bestelling

Referentie van de bestelling : 246061
 Totale kostprijs : 175.00 EUR
 Begunstigde : Hunter Sportswear

Klik hieronder op de gewenste betaalwijze

Kaart: SSL beveiligde transactie






 Kan ik daadwerkelijk betalen met mijn Maestro kaart?

Klik op de knop van uw eigen Web Banking software







[Privacy verklaring: Welke persoonsgegevens worden verzameld en hoe worden deze gebruikt?](#)




Wettelijke informatie

- Klik op de knop van uw betalingsmethode

De meest gebruikte methode is IDEal, maakt u hier gebruik van dan krijgt u onderstaand scherm te zien.

- Selecteer uw bank

MyBioracer bestelling

Referentie van de bestelling : 246061
 Totale kostprijs : 175.00 EUR
 Begunstigde : Hunter Sportswear via [Agevo Financial Solutions NV/SA](#)

Na uw bank te kiezen en te klikken op de knop, zal u doorverbonden worden naar de e-bank website, waar u de betaling kan uitvoeren



[Privacy verklaring: Welke persoonsgegevens worden verzameld en hoe worden deze gebruikt?](#)




Wettelijke informatie

- U wordt vervolgens doorgestuurd naar het betalings scherm van uw bank, waarna u de betaling kunt afronden.
- Na een succesvolle betaling krijgt u een bevestiging van uw bestelling.